

MUNICIPIO DE CHIGNAUTLA PUEBLA

ESTADO ANALÍTICO DE INGRESOS  
Del 1 de Enero al 31 de Marzo de 2020  
(Cifras en pesos)

Subro de Ingresos	Ingreso Estimado (1)	Ampliaciones y Reducciones (2)	Ingreso Modificado (3=1+2)	Ingreso Devengado (4)	Ingreso Recaudado (5)	Diferencia (6=5-1)
IMPUESTOS	5,389,703.74	0.00	5,389,703.74	670,893.50	670,893.50	-4,718,810.24
CUOTAS Y APORTACIONES DE SEGURIDAD SOCIAL	0.00	0.00	0.00	0.00	0.00	0.00
CONTRIBUCIONES DE MEJORAS	0.00	0.00	0.00	0.00	0.00	0.00
DERECHOS	1,343,347.20	0.00	1,343,347.20	1,087,324.64	1,087,281.64	-256,065.56
PRODUCTOS	358,225.92	0.00	358,225.92	105,134.50	105,134.50	-253,091.42
APROVECHAMIENTOS	391,809.60	0.00	391,809.60	130,791.19	130,071.19	-261,738.41
INGRESOS POR VENTAS DE BIENES Y SERVICIOS	0.00	0.00	0.00	0.00	0.00	0.00
PARTICIPACIONES Y APORTACIONES	70,064,489.89	1,391,093.40	71,455,443.29	17,904,646.27	17,904,646.27	-52,159,791.62
TRANSFERENCIAS, ASIGNACIONES, SUBSIDIOS Y OTRAS AYUDAS	0.00	0.00	0.00	0.00	0.00	0.00
INGRESOS DERIVADOS DE FINANCIAMIENTOS	0.00	0.00	0.00	0.00	0.00	0.00
<b>TOTAL</b>	<b>77,547,526.35</b>	<b>1,391,093.40</b>	<b>78,938,529.75</b>	<b>19,898,794.10</b>	<b>19,898,029.10</b>	
					<b>Ingresos Excedentes</b>	<b>0.00</b>

MUNICIPIO DE CHIGNAUTLA PUEBLA

ESTADO ANALÍTICO DE INGRESOS  
Del 1 de Enero al 31 de Marzo de 2020  
(Cifras en pesos)

Estado Analítico de Ingresos por Fuente de Financiamiento	Ingreso Estimado (1)	Ampliaciones/ Reducciones (2)	Ingreso Modificado (3=1+2)	Ingreso Devengado (4)	Ingreso Recaudado (5)	Diferencia (6=5-1)
INGRESOS DEL PODER EJECUTIVO FEDERAL O ESTATAL Y DE LOS MUNICIPIOS	77,547,526.35	1,391,003.40	78,938,529.75	19,898,794.10	19,898,029.10	-57,549,497.25
IMPUESTOS	5,389,703.74	0.00	5,389,703.74	670,893.50	670,893.50	-4,718,810.24
CUOTAS Y APORTACIONES DE SEGURIDAD SOCIAL	0.00	0.00	0.00	0.00	0.00	0.00
CONTRIBUCIONES DE MEJORAS	0.00	0.00	0.00	0.00	0.00	0.00
DERECHOS	1,343,517.20	0.00	1,343,517.20	1,087,261.64	1,087,261.64	-256,065.56
PRODUCTOS	358,225.92	0.00	358,225.92	105,134.50	105,134.50	-253,091.42
APROVECHAMIENTOS	391,809.60	0.00	391,809.60	130,791.19	130,071.19	-261,738.41
PARTICIPACIONES Y APORTACIONES	70,064,499.49	1,391,003.40	71,455,443.29	17,904,648.27	17,904,648.27	-52,159,791.62
TRANSFERENCIAS, ASIGNACIONES, SUBSIDIOS Y OTRAS AYUDAS	0.00	0.00	0.00	0.00	0.00	0.00
INGRESOS DE LOS ENTES PUBLICOS DE LOS PODERES LEGISLATIVO Y JUDICIAL, DE LOS ORGANOS AUTONOMOS Y DEL SECTOR PARAESTATAL O PARAMUNICIPAL, ASI COMO DE LAS EMPRESAS PRODUCTIVAS DEL ESTADO	0.00	0.00	0.00	0.00	0.00	0.00
CUOTAS Y APORTACIONES DE SEGURIDAD SOCIAL	0.00	0.00	0.00	0.00	0.00	0.00
PRODUCTOS	0.00	0.00	0.00	0.00	0.00	0.00
INGRESOS POR VENTAS DE BIENES Y SERVICIOS	0.00	0.00	0.00	0.00	0.00	0.00
TRANSFERENCIAS, ASIGNACIONES, SUBSIDIOS Y OTRAS AYUDAS	0.00	0.00	0.00	0.00	0.00	0.00

MUNICIPIO DE CHIGNAUTLA PUEBLA


ESTADO ANALÍTICO DE INGRESOS  
Del 1 de Enero al 31 de Marzo de 2020  
(Cifras en pesos)


Estado Analítico de Ingresos por Fuente de Financiamiento	Ingreso Estimado (1)	Ampliaciones/ Reducciones (2)	Ingreso Modificado (3=1+2)	Ingreso Devengado (4)	Ingreso Recaudado (5)	Diferencia (6=5-1)
INGRESOS DERIVADOS DE FINANCIAMIENTO	0.00	0.00	0.00	0.00	0.00	0.00
INGRESOS DERIVADOS DE FINANCIAMIENTOS	0.00	0.00	0.00	0.00	0.00	0.00
<b>TOTAL</b>	<b>77,547,526.35</b>	<b>1,391,003.40</b>	<b>78,938,529.75</b>	<b>19,898,794.10</b>	<b>19,898,029.10</b>	
					Ingresos Excedentes	0.00


Bajo protesta de decir verdad declaramos que los Estados Financieros y sus notas,  
son razonablemente correctos y son responsabilidad del emisor.


  
**PRESIDENTE  
MUNICIPAL  
H. AYUNTAMIENTO  
CHIGNAUTLA, PUE  
2018-2021**

  
C. LUCIANO APARICIO RODRIGO  
PRESIDENTE

  
LIC. CLAUDIA LINDE SANTOS  
TESORERA

  
**TESORERÍA  
MUNICIPAL  
H. AYUNTAMIENTO  
CHIGNAUTLA, PUE.  
2018-2021**

  
ING. ISMAEL MARTINEZ DIONISIO  
SECRETARIO GENERAL

  
**SECRETARIO GENERAL  
ING. ISMAEL MARTINEZ  
DIONISIO  
H. AYUNTAMIENTO  
CHIGNAUTLA, PUE.  
2018-2021**