

MUNICIPIO DE CHIGNAUTLA PUEBLA

ESTADO ANALÍTICO DEL EJERCICIO DEL PRESUPUESTO DE EGRESOS
 CLASIFICACIÓN POR OBJETO DEL GASTO (CAPÍTULO Y CONCEPTO)
 Del 1 de Enero al 31 de Marzo de 2020
 (Cifras en pesos)

Concepto	Egreso Aprobado (1)	Ampliaciones/ Reducciones (2)	Egreso Modificado (3=1+2)	Egreso Devengado (4)	Egreso Pagado (5)	Subejercicio (6=3-4)
1 SERVICIOS PERSONALES	19,254,231.52	0.00	19,254,231.52	4,635,810.15	4,635,391.26	14,618,421.37
1.1 REMUNERACIONES AL PERSONAL DE CARÁCTER PERMANENTE	16,800,000.00	0.00	16,800,000.00	4,121,256.05	4,121,256.05	12,678,743.95
1.2 REMUNERACIONES AL PERSONAL DE CARÁCTER TRANSITORIO	520,000.00	0.00	520,000.00	127,660.00	127,660.00	392,340.00
1.3 REMUNERACIONES ADICIONALES Y ESPECIALES	900,000.00	0.00	900,000.00	86,916.20	86,497.31	813,083.80
1.4 SEGURIDAD SOCIAL	0.00	0.00	0.00	0.00	0.00	0.00
1.5 OTRAS PRESTACIONES SOCIALES Y ECONÓMICAS	1,034,231.52	0.00	1,034,231.52	299,977.90	299,977.90	734,253.62
1.6 PREVISIONES	0.00	0.00	0.00	0.00	0.00	0.00
1.7 PAGO DE ESTIMULOS A SERVIDORES PÚBLICOS	0.00	0.00	0.00	0.00	0.00	0.00
2 MATERIALES Y SUMINISTROS	4,827,628.37	-341,520.00	4,485,803.37	1,424,092.67	1,424,092.67	3,061,710.70
2.1 MATERIALES DE ADMINISTRACIÓN, EMISIÓN DE DOCUMENTOS Y ARTICULOS OFICIALES	708,480.00	0.00	708,480.00	232,037.54	232,037.54	476,442.46
2.2 ALIMENTOS Y UTENSILIOS	670,000.00	1,695.00	672,695.00	121,938.81	121,938.81	550,756.19
2.3 MATERIAS PRIMAS Y MATERIALES DE PRODUCCIÓN Y COMERCIALIZACIÓN	0.00	0.00	0.00	0.00	0.00	0.00
2.4 MATERIALES Y ARTICULOS DE CONSTRUCCIÓN Y DE REPARACIÓN	885,379.41	0.00	885,379.41	277,120.82	277,120.82	608,258.59
2.5 PRODUCTOS QUÍMICOS, FARMACÉUTICOS Y DE LABORATORIO	32,000.00	0.00	32,000.00	15,719.01	15,719.01	16,280.99
2.6 COMBUSTIBLES, LUBRICANTES Y ADITIVOS	1,841,248.96	-343,520.00	1,496,728.96	602,826.69	602,826.69	893,902.27
2.7 VESTUARIO, BLANCOS, PRENDAS DE PROTECCIÓN Y ARTICULOS DEPORTIVOS	335,000.00	0.00	335,000.00	5,040.00	5,040.00	329,960.00
2.8 MATERIALES Y SUMINISTROS PARA SEGURIDAD PÚBLICA	0.00	0.00	0.00	0.00	0.00	0.00
2.9 HERRAMIENTAS, REFACCIONES Y ACCESORIOS MENORES	355,520.00	0.00	355,520.00	169,409.80	169,409.80	186,110.20
3 SERVICIOS GENERALES	12,049,204.00	447,728.00	12,496,932.00	2,989,342.40	2,989,342.40	9,507,589.60
3.1 SERVICIOS BÁSICOS	3,875,412.00	0.00	3,875,412.00	938,812.00	938,812.00	2,936,600.00
3.2 SERVICIOS DE ARRENDAMIENTO	85,120.00	344,520.00	429,640.00	414,603.72	414,603.72	15,036.28
3.3 SERVICIOS PROFESIONALES, CIENTÍFICOS, TÉCNICOS Y OTROS SERVICIOS	1,180,740.00	0.00	1,180,740.00	214,850.52	214,850.52	965,889.48
3.4 SERVICIOS FINANCIEROS, BANCARIOS Y COMERCIALES	389,300.00	-2,969.80	386,330.20	20,319.07	20,319.07	366,011.13

MUNICIPIO DE CHIGNAUTLA PUEBLA

ESTADO ANALÍTICO DEL EJERCICIO DEL PRESUPUESTO DE EGRESOS
 CLASIFICACIÓN POR OBJETO DEL GASTO (CAPÍTULO Y CONCEPTO)
 Del 1 de Enero al 31 de Marzo de 2020
 (Cifras en pesos)

Concepto	Egreso Aprobado (1)	Ampliaciones/ Reducciones (2)	Egreso Modificado (3=1+2)	Egreso Devengado (4)	Egreso Pagado (5)	Subejercicio (6=3-4)
3.5 SERVICIOS DE INSTALACIÓN, REPARACIÓN, MANTENIMIENTO Y CONSERVACION	130,000.00	100,000.00	230,000.00	176,461.16	176,461.16	53,538.84
3.6 SERVICIOS DE COMUNICACIÓN SOCIAL Y PUBLICIDAD	154,800.00	0.00	154,800.00	39,173.20	39,173.20	115,626.80
3.7 SERVICIOS DE TRASLADO Y VIATICOS	818,152.00	3,208.00	821,360.00	189,220.03	189,220.03	632,139.97
3.8 SERVICIOS OFICIALES	950,000.00	0.00	950,000.00	289,658.90	289,658.90	660,341.10
3.9 OTROS SERVICIOS GENERALES	4,465,680.00	2,969.80	4,468,649.80	706,243.80	706,243.80	3,762,406.00
4 TRANSFERENCIAS, ASIGNACIONES, SUBSIDIOS Y OTRAS AYUDAS	6,871,600.00	0.00	6,871,600.00	1,656,373.07	1,656,373.07	5,215,226.93
4.1 TRANSFERENCIAS INTERNAS Y ASIGNACIONES AL SECTOR PÚBLICO	0.00	0.00	0.00	0.00	0.00	0.00
4.2 TRANSFERENCIAS AL RESTO DEL SECTOR PÚBLICO	0.00	0.00	0.00	0.00	0.00	0.00
4.3 SUBSIDIOS Y SUBVENCIONES	0.00	0.00	0.00	0.00	0.00	0.00
4.4 AYUDAS SOCIALES	6,871,600.00	0.00	6,871,600.00	1,656,373.07	1,656,373.07	5,215,226.93
4.5 PENSIÓN Y JUBILACIONES	0.00	0.00	0.00	0.00	0.00	0.00
4.6 TRANSFERENCIAS A FIDEICOMISOS, MANDATOS Y OTROS ANÁLOGOS	0.00	0.00	0.00	0.00	0.00	0.00
4.7 TRANSFERENCIAS A LA SEGURIDAD SOCIAL	0.00	0.00	0.00	0.00	0.00	0.00
4.8 DONATIVOS	0.00	0.00	0.00	0.00	0.00	0.00
4.9 TRANSFERENCIAS AL EXTERIOR	0.00	0.00	0.00	0.00	0.00	0.00
5 BIENES MUEBLES, INMUEBLES E INTANGIBLES	8,248,975.77	95,775.40	8,344,751.17	95,775.40	95,775.40	8,248,975.77
5.1 MOBILIARIO Y EQUIPO DE ADMINISTRACIÓN	26,056.98	0.00	26,056.98	0.00	0.00	26,056.98
5.2 MOBILIARIO Y EQUIPO EDUCACIONAL Y RECREATIVO	0.00	0.00	0.00	0.00	0.00	0.00
5.3 EQUIPO E INSTRUMENTAL MÉDICO Y DE LABORATORIO	0.00	0.00	0.00	0.00	0.00	0.00
5.4 VEHICULOS Y EQUIPO DE TRANSPORTE	940,000.00	0.00	940,000.00	0.00	0.00	940,000.00
5.5 EQUIPO DE DEFENSA Y SEGURIDAD	3,222,918.79	0.00	3,222,918.79	0.00	0.00	3,222,918.79
5.6 MAQUINARIA, OTROS EQUIPOS Y HERRAMIENTAS	0.00	95,775.40	95,775.40	95,775.40	95,775.40	0.00
5.7 ACTIVOS BIOLÓGICOS	0.00	0.00	0.00	0.00	0.00	0.00
5.8 BIENES INMUEBLES	4,060,000.00	0.00	4,060,000.00	0.00	0.00	4,060,000.00
5.9 ACTIVOS INTANGIBLES	0.00	0.00	0.00	0.00	0.00	0.00
6 INVERSIÓN PÚBLICA	25,120,306.89	1,189,325.00	26,309,631.89	0.00	0.00	26,309,631.89
6.1 OBRA PÚBLICA EN BIENES DE DOMINIO	25,120,306.89	0.00	25,120,306.89	0.00	0.00	25,120,306.89

MUNICIPIO DE CHIGNAUTLA PUEBLA

ESTADO ANALÍTICO DEL EJERCICIO DEL PRESUPUESTO DE EGRESOS
 CLASIFICACIÓN POR OBJETO DEL GASTO (CAPÍTULO Y CONCEPTO)
 Del 1 de Enero al 31 de Marzo de 2020
 (Cifras en pesos)

Concepto	Egreso Aprobado (1)	Ampliaciones/Reducciones (2)	Egreso Modificado (3=1+2)	Egreso Devengado (4)	Egreso Pagado (5)	Subejercicio (6=3-4)
PÚBLICO						
6.2 OBRA PÚBLICA	0.00	1,189,325.00	1,189,325.00	0.00	0.00	1,189,325.00
6.3 PROYECTOS PRODUCTIVOS Y ACCIONES DE FOMENTO	0.00	0.00	0.00	0.00	0.00	0.00
7 INVERSIONES FINANCIERAS Y OTRAS PROVISIONES	0.00	0.00	0.00	0.00	0.00	0.00
7.1 INVERSIONES PARA EL FOMENTO DE ACTIVIDADES PRODUCTIVAS	0.00	0.00	0.00	0.00	0.00	0.00
7.2 ACCIONES Y PARTICIPACIONES DE CAPITAL	0.00	0.00	0.00	0.00	0.00	0.00
7.3 COMPRA DE TÍTULOS Y VALORES	0.00	0.00	0.00	0.00	0.00	0.00
7.4 CONCESIÓN DE PRÉSTAMOS	0.00	0.00	0.00	0.00	0.00	0.00
7.5 INVERSIONES EN FIDEICOMISOS, MANDATOS Y OTROS ANALOGOS	0.00	0.00	0.00	0.00	0.00	0.00
7.6 OTRAS INVERSIONES FINANCIERAS	0.00	0.00	0.00	0.00	0.00	0.00
7.9 PROVISIONES PARA CONTINGENCIAS Y OTRAS EROGACIONES ESPECIALES	0.00	0.00	0.00	0.00	0.00	0.00
8 PARTICIPACIONES Y APORTACIONES	1,175,579.80	0.00	1,175,579.80	0.00	0.00	1,175,579.80
8.1 PARTICIPACIONES	0.00	0.00	0.00	0.00	0.00	0.00
8.3 APORTACIONES	0.00	0.00	0.00	0.00	0.00	0.00
8.5 CONVENIOS	1,175,579.80	0.00	1,175,579.80	0.00	0.00	1,175,579.80
9 DEUDA PÚBLICA	0.00	0.00	0.00	0.00	0.00	0.00
9.1 AMORTIZACIÓN DE LA DEUDA PÚBLICA	0.00	0.00	0.00	0.00	0.00	0.00
9.2 INTERESES DE LA DEUDA PÚBLICA	0.00	0.00	0.00	0.00	0.00	0.00
9.3 COMISIONES DE LA DEUDA PÚBLICA	0.00	0.00	0.00	0.00	0.00	0.00
9.4 GASTOS DE LA DEUDA PÚBLICA	0.00	0.00	0.00	0.00	0.00	0.00
9.5 COSTO POR COBERTURAS	0.00	0.00	0.00	0.00	0.00	0.00
9.6 APOYOS	0.00	0.00	0.00	0.00	0.00	0.00
9.9 ADEUDOS DE EJERCICIOS FISCALES ANTERIORES (ADEFAS)	0.00	0.00	0.00	0.00	0.00	0.00
TOTAL DEL GASTO	77,547,526.35	1,391,003.40	78,938,529.75	10,801,393.69	10,800,974.80	68,137,136.06


Bajo protesta de decir verdad declaramos que los Estados Financieros y sus notas,


MUNICIPIO DE CHIGNAUTLA PUEBLA

ESTADO ANALÍTICO DEL EJERCICIO DEL PRESUPUESTO DE EGRESOS
CLASIFICACIÓN POR OBJETO DEL GASTO (CAPÍTULO Y CONCEPTO)
Del 1 de Enero al 31 de Marzo de 2020
(Cifras en pesos)

son razonablemente correctos y son responsabilidad del emisor.




PRESIDENTE
MUNICIPAL
H. AYUNTAMIENTO
CHIGNAUTLA, PUE
2018-2021


C. LUCIANO APARICIO POERIGO
PRESIDENTE


LIC. CLAUDIA LINARES SANTOS
TENDERO



ING. ISMAEL MARTINEZ DIONISIO
SECRETARIO GENERAL



SECRETARIO GENERAL
ING. ISMAEL MARTINEZ
DIONISIO
H. AYUNTAMIENTO
CHIGNAUTLA, PUE.
2018-2021